


СОГЛАСОВАНО:

Заместитель главы администрации
Губкинского городского округа


И.К. Белоусов
«15» октября 2018 года

УТВЕРЖДАЮ:

Заведующий МБДОУ «Детский сад
общеразвивающего вида № 5
«Березка» города Губкина
Белгородской области


Н.В. Гулыса
Приказ № 82 от 05.10.2018 года

СОГЛАСОВАНО:

Начальник ОГИБДД ОМВД России
по г. Губкину


О.А. Бантоков
«17» октября 2018 года



ПАСПОРТ
дорожной безопасности
дошкольного образовательного учреждения



**Муниципальное
бюджетное дошкольное образовательное учреждение
«Детский сад общеразвивающего вида № 5 «Березка»
города Губкина Белгородской области**

Губкин - 2018

СОДЕРЖАНИЕ

№	Наименование раздела	Страница
1	<i>Общие сведения</i>	3 - 4
2	<i>Схемы организации дорожного движения.</i>	5 - 10
3	<i>Система работы педагогического коллектива по профилактике детского дорожно-транспортного травматизма.</i>	11 - 23
4	<i>Приложения.</i>	24-37

I. ОБЩИЕ СВЕДЕНИЯ

Наименование ОУ	Муниципальное бюджетное дошкольное образовательное учреждение «Детский сад общеразвивающего вида № 5 «Березка»» города Губкина Белгородской области.
Тип ОУ	Общеобразовательное
Юридический адрес ОУ	309183, РФ, Белгородская область, г. Губкин, ул. Ленина, дом 20
Фактический адрес ОУ	309183, РФ, Белгородская область, г. Губкин, ул. Ленина, дом 20
Руководители ОУ: Заведующий (директор) (фамилия, имя, отчество, телефон)	Гуляева Наталия Викторовна, тел. (47241) 2-20-64
Старший воспитатель (фамилия, имя, отчество, телефон)	Дробышева Елена Владимировна, тел. (47241) 2-20-64
Ответственные работники муниципального органа управления образования (должность, фамилия, имя, отчество, телефон)	Заместитель начальника Управления образования администрации Губкинского городского округа, тел. (47241) 5-54-63.
Ответственные от Госавтоинспекции:	Начальник ОГИБДД ОМВД России по г. Губкину Бантюков Олег Анатольевич, Инспектор по пропаганде безопасности дорожного движения ОГИБДД МВД России по г. Губкину, Чуева Яна Андреевна, 89511480404
Ответственные работники за мероприятия по профилактике детского травматизма:	Старший воспитатель Дробышева Елена Владимировна, (47241) 2-20-64
Дорожно-эксплуатационная организация, осуществляющая содержание УДС:	Муниципальное унитарное предприятие «Автодор» Приемная (47241) 6-52-69 Диспетчер (47241) 6-51-73
Дорожно-эксплуатационная организация, осуществляющая содержание ТСОДД:	ООО «Единая управляющая компания», тел. (47241) 5-14-84, (47241) 5-1-45
Количество воспитанников:	121 (сто двадцать один) воспитанник
Наличие уголка БДД:	В каждой из пяти групп.

Наличие аудитории по БДД:	отсутствует
Наличие автогородка (площадки) по БДД:	отсутствует
Наличие автобуса в ОУ:	Не имеется
Режим работы ОУ:	с 7:00 до 19:00 1-ая смена: 7:00 – 19:00 2-ая смена: нет внеклассные занятия: нет
Телефоны оперативных служб:	Отдел вневедомственной охраны: (47241) 7-65-33 УВД: 02, Пожарная часть: 01, 112, (47241) 7-65-43 Скорая медицинская помощь: 03, 030, 003 Управление ФСБ России по Белгородской области: (47241) 5-50-84 Справочная электросети: 115, (47241) 9-72-50

УТВЕРЖДАЮ:

Начальник управления образования
Таранова В.К.
«10» октября 2018 г.

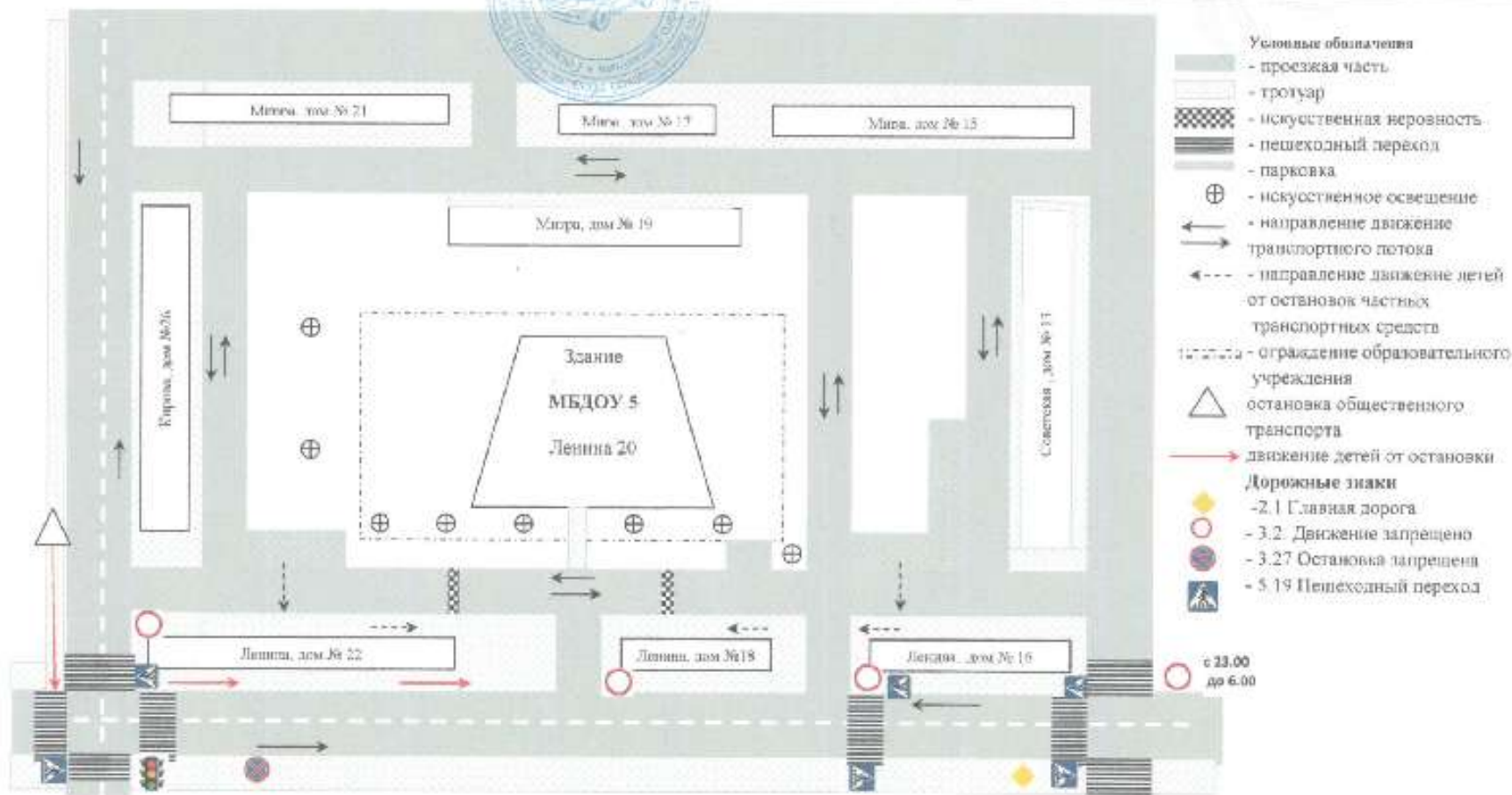
ВЕДОМСТВЕН:

Начальник ОГИБДД
Байтоков О.А.
«14» октября 2018 г.

УТВЕРЖДАЮ:

Заведующий МБДОУ
Н.В. Гуляева
«15» сентября 2018 г.

**II. Схема организации дорожного движения вблизи
МБДОУ «Детский сад общеразвивающего вида №5 «Берёзка»**



Утверждено:
 Заведующий МБДОУ «Детский сад
 общеразвивающего вида № 5 «Берёзка»
 Н.В. Гуллева

Приказ № 85 от 08.09.2017 года

План-схема

района расположения детского сада с отображением прилегающей территории, тротуаров, проездов, мест парковок, технических средств организации дорожного движения



- Условные обозначения:**
- территория детского сада
 - P - места парковок транспортных средств
 - - кабинка детского сада
 - ▲ - ворота детского сада
 - места проездов
 - тротуары
 - пешеходный переход
 - - светофор

Утверждаю:
 Заведующий МБДОУ «Детский сад
 общеразвивающего вида № 5 «Берёзка»
 Н.В. Гуляева
 (подпись) (Ф.И.О.)

Приказ № 50 от 03.09.2018 года

Схема
 движения технологических транспортных средств по территории детского сада
 к местам погрузки-разгрузки



- Условные обозначения:**
- территория детского сада
 - хозяйственный блок
 - - движение технологических транспортных средств к местам погрузки-разгрузки
 - - калитка детского сада
 - ▲ - ворота детского сада
 - ✦ - место разгрузки-погрузки
 - P - места парковок транспортных средств
 - места проездов
 - тротуары
 - пешеходный переход
 - - светофор

Утверждаю:
 Заведующий МБДОУ «Детский сад
 общеразвивающего вида № 5 «Берёзка»
 П.В. Гуляева












Приказ № 55 от 03.09.2018 года


Схема
 движения воспитанников по территории детского сада и по прилегающей территории



Условные обозначения:

-  - территория детского сада
-  - движение воспитанников по территории детского сада и по прилегающей территории
-  - калитка детского сада
-  - ворота детского сада
-  - места парковки транспортных средств
-  - места проездов
-  - тротуары
-  - пешеходный переход
-  - светофор

Утверждаю:
Заведующий МБДОУ «Детский сад
образовательного вида № 5 «Березка»
Н.В. Гуджева

 (подпись) (Ф.И.О.)












Приказ №45 от 03.03.2023 года

Схемы

пеших маршрутов воспитанников при групповых посещениях площади им. Ленина, сквера шахтерской славы, Центральной библиотеки, центрального сквера, «Аллея героев»



Условные обозначения:

-  - территория детского сада
-  - пешие маршруты воспитанников на площадь им. Ленина, сквер шахтерской славы
-  - пешие маршруты воспитанников в Центральную библиотеку
-  - пешие маршруты воспитанников (центральный сквер, «Аллея героев»)
-  - калитка детского сада
-  - ворота детского сада
-  - места парковок транспортных средств
-  - места проездов
-  - тротуары
-  - пешеходный переход
-  - светофор

III. СИСТЕМА РАБОТЫ ПЕДАГОГИЧЕСКОГО КОЛЛЕКТИВА ПО ПРОФИЛАКТИКЕ ДЕТСКОГО ДОРОЖНО- ТРАНСПОРТНОГО ТРАВМАТИЗМА.

Согласованно:
Уполномоченный по охране труда
Н.И. Яковлева
« 30 » _____ 2018 год

Принято:
Педагогическим советом МБДОУ
«Детский сад общеразвивающего
вида №5 «Березка»,
протокол № 1 от 31.08.2018г.

Утверждаю:
Заведующий МБДОУ «Детский
сад общеразвивающего вида № 5
«Березка»
Н.В. Гуляева,
Приказ от 03.09.2018года № 83

Перспективный план работы ДОУ по обучению детей правилам дорожного движения на 2018-2019 учебный год

План-программа обучения воспитателей правилам безопасного поведения детей на дороге

Тема	Форма работы	Ответственный	Срок
«Правила дорожного движения. Основные термины и понятия»	Круглый стол	Сотрудник ГИБДД	Сентябрь
«Дорога в детский сад»	Педагогическая мастерская по изготовлению схем маршрутов следования и перекрестков вокруг детского сада	Педагогический коллектив	Октябрь
«Обязанности пешехода, пассажиров»	Развивающие образовательные ситуации на игровой основе	воспитатели	Ноябрь
«Психофизиологические характеристики ребенка»	Круглый стол	Ст. воспитатель	Декабрь
«Предупредительные сигналы»	Экскурсия в автошколу	Сотрудник ГИБДД, воспитатели группы	Январь
«Виды транспортных средств. ДТП и их причины»	Телемост	Сотрудник ГИБДД	Февраль
«Сигналы светофора и регулировщика»	Информационно-практическая ООД на территории детского сада ДОУ № 5 «Березка»	Сотрудник ГИБДД,	Март
«Дорожные знаки и дорожная разметка»			Апрель

**План - программа методической работы с педагогами
на тему: "Правила безопасного поведения на дороге"**

Тема	Форма работы	Ответственный	Срок
«Основы безопасности и жизнедеятельности, правила дорожного движения»	Выставка и обзор методической и художественной литературы	Старший воспитатель, воспитатели групп	Сентябрь
«Формы и методы обучения детей поведению на улице»	Консультация	Старший воспитатель	Октябрь
«Мониторинг знаний правил безопасного поведения на проезжей части и во дворе»	Информационно-практическая НОД		Ноябрь
«Изготовление пособий и игр для обучения детей безопасному поведению на дорогах»	Педагогическая мастерская	Старший воспитатель, воспитатели групп	Январь
«Разработка методических рекомендаций по ПДД»	Круглый стол	Педагогический коллектив	Февраль
«Безопасное использование маршрута «Дом – детский сад»	Мастер-класс	воспитатели групп	Март
«Дидактические игры, методические разработки, перспективные планы»	Презентация практического материала	Заведующий, старший воспитатель, воспитатели групп	Апрель
«Усвоение детьми программного материала по образовательной области «Безопасность»	Диагностика	Ст. воспитатель, воспитатели групп	Май
«Предупреждение детского дорожно-транспортного травматизма в летне - оздоровительный период	Круглый стол	Старшая медсестра, ст. воспитатель	Июнь
«Изготовление выносного оборудования для обучения детей правилам дорожного движения»	Педагогическая мастерская	Педагогический коллектив	Июль
«Выявление знаний и умений педагогов по образовательной области «Безопасность»	Анкетирование	Ст. воспитатель	Август

План - программа тематической недели по ПДД для детей от 3 до 7 лет

Дни недели	Тема дня, цель	Время суток	Формы работы с детьми
Понедельник	<p align="center">"Приключения автомобильчика"</p> <p><i>Цель:</i> закрепить понятия об общественном и личном транспорте, правилах пользования и поведения в нем. Учить детей различать грузовой и легковой транспорт, знать и называть части машин</p>	Утро	<p>НОД: "Какие бывают машины".</p> <p>Целевая прогулка: "Наблюдение за личным и общественным транспортом".</p> <p>Подвижные игры: "Воробушки и автомобиль", "Цветные автомобили", "Трамвай"</p> <p>Сюжетно-ролевая игра: «Автобус»</p>
		Вечер	Выставка - конкурс художественного творчества "Автомобиль моей мечты"
Вторник	<p align="center">"В гостях у Светофорчика"</p> <p><i>Цель:</i> уточнить представления детей о сигналах светофора, об их значении для пешеходов и водителей, закрепить знания правил перехода проезжей части</p>	Утро	<p>НОД с интеграцией образовательных областей «Познание», «Безопасность», «Художественное творчество»: "Наш помощник - Светофор". Целевая прогулка: "Наблюдение за работой светофора".</p> <p>Подвижные и дидактические игры: "Найди свой цвет", "Сломанный светофор", "Стоп".</p>
		Вечер	<p>Развлечение</p> <p>"Светофория – волшебная страна"</p>
Среда	<p>"День юного пешехода" <i>Цель:</i> закрепить понятие "пешеход", тренировать детей в применении знаний на практике</p>	Утро	<p>НОД (игра-сказка): "Азбука пешехода".</p> <p>Целевая прогулка : "Правила юного пешехода".</p> <p>Дидактическая игра: "Умелый пешеход"</p>
		Вечер	КВН "По пешеходной дорожке"

Четверг	<p>"На улицах большого города".</p> <p>Цель: уточнить и закрепить знания детей о правилах поведения на улицах, проезжей части, тротуаре.</p> <p>Выяснить готовность правильно действовать в сложившейся ситуации, закрепить практические навыки.</p> <p>Закрепление знаний о родном городе</p>	Утро	<p>НОД: «Азбука дорожная везде тебе поможет!»</p> <p>Целевая прогулка: "Знакомство с улицей". Коллективное творчество: конструирование из бросового материала макета микрорайона, где расположен детский сад</p> <p>Дидактическая игра: "Я шагаю по улице" «Азбука безопасности»</p>
		Вечер	<p>Выступление агитбригады «Дорожная мотаня»</p>
Пятница	<p>"День дорожного знака".</p> <p>Цель: закрепить названия и назначение дорожных знаков, умение определять, какие знаки предназначены для водителей, а какие для пешеходов</p>	Утро	<p>ООД «Путешествие на машине времени в страну дорожных знаков»</p> <p>Целевая прогулка: "Дорожные знаки".</p> <p>Дидактические игры: "Учим дорожные знаки", "Теремок", "Угадай, какой знак", "Поставь дорожный знак"</p>
		Вечер	<p>Игровой досуг "Безопасная дорога"</p>

**Перспективный план работы с родителями
детей младшего и старшего дошкольного возраста**

Группа	Форма работы	Тема
Реализация проекта: «За безопасность дорожного движения – всей семьей»		
Первый квартал		
<p>Общесадовское родительское собрание: "Дети и дорога" с участием инспектора ГИБДД</p> <p>Консультация: "Психофизиологические особенности поведения дошкольника на улице", ответственный - заведующий.</p>		
Младшая	Круглый стол	«Как научить ребенка безопасному поведению на улице»
Средняя	Консультация	«Улица глазами ребенка»

	Викторина для детей и родителей	«Проверь себя!»
	Диспут	«Высокая цена беспечности»
Старшая	Консультация	«Дисциплина на улице – залог безопасности пешеходов»
	Прогулка в близлежащий парк совместно с родителями	«Его величество – Светофор»
	Выставка художественной литературы, организованная работниками библиотеки на базе ДОУ № 5 «Березка»	«Папа, мама, я – читает вся семья»
Подготовительная	Ток-шоу	"Разговор о главном" по теме: «Безопасность детей в наших руках»
Второй квартал		
День открытых дверей: "Как мы учим детей правилам дорожного движения"		
Младшая	Брейн-ринг	«Что нужно знать детям и родителям о правилах дорожного движения»
Средняя	Изготовление памяток	«Какую литературу читать детям по ПДД»
	Выставка - конкурс детско-родительских рисунков	«Наш путь из дома в детский сад»
	Анкетирование	«Знает ли мой ребенок дорожные знаки?»
Старшая	Консультация	«Для чего нужны правила дорожного движения и что они собой представляют»
	Презентация детско-родительских макетов из бросового материала	«Улица, на которой я живу»
	Выступление старшей медсестры	Детский травматизм. Меры его предупреждения
Подготовительная	Конкурс сочинений	«Когда я иду по улице с дочерью или сыном, то я...»
	Совместное развлечение	«Безопасная эстафета»
Третий квартал		
Совместный праздник с детьми, родителями, инспекторами ГИБДД "Праздник нашей"		

улицы"		
Младшая	Родительское собрание с участием сотрудника ГИБДД	«О предупреждении детского травматизма на дорогах в дни летнего отдыха»
Средняя	Выставка атрибутов для игр, изготовленных родителями и детьми по теме	«Безопасное дорожное движение»
	Физкультурный досуг	«Разрешается – запрещается»
	Соревнования между семьями на территории ДОУ	«Знаки дорожные – наши друзья»
Старшая	Выставка детско-родительских поделок	«Мой любимый транспорт»
	Экскурсия по улице	«Какие мы пешеходы»
	Выставка детско-родительских рисунков	«Мой любимый город»
Подготовительная	Совместное развлечение детей и родителей	«Звездный час»

План-программа обучения родителей методам формирования у детей навыков безопасного поведения на улицах и дорогах

Тема	Ответственный	Сроки
«Детский дорожно-транспортный травматизм, причины и последствия. Причинно следственный механизм возникновения ДТП»	Инспектор ГИБДД	Сентябрь
«Возрастные особенности восприятия детьми дорожных ситуаций и основные мотивы их поведения на улицах, дорогах и в транспорте»	Полякова М.С., воспитатель	Октябрь
«Обеспечение безопасности движения детей по пути в детский сад и домой» (принципы определения безопасного маршрута движения)	Ст.воспитатель	Ноябрь
«Типичные опасные дорожные ситуации для пешехода ("ловушки" на дорогах), формы и методы их изучения в семье»	Заведующий	Декабрь
«Основные навыки безопасного поведения ребенка в дорожном процессе. Основные законы безопасного		Январь

движения»		
«Формирование у детей навыков безопасного поведения на улице, дороге, транспорте»	Воспитатели	Февраль
«Назначение и правила перехода проезжей части по сигналам светофоров и умение пользоваться дорожными знаками во время движения»	Инспектор ГИБДД	Март
«Изучение обязанностей пешеходов, пассажиров, велосипедистов»	Воспитатели	Апрель
«Обеспечение безопасности движения детей вне детского сада» (анализ и изучение организации дорожного движения по пути в учреждение и домой)	Инспектор ГИБДД	Май
«Правила поведения детей в общественном транспорте. Правила движения детей организованными группами»	Ст. воспитатель	Июнь
«Ответственность родителей за нарушение детьми ПДД и последствия, вызванные этими нарушениями»	Инспектор ГИБДД	Июль
Совместное мероприятие: «Особенности поведения детей вне детского сада»	Ст. воспитатель	Август

**План-программа обучения детей младшей группы
правилам безопасного поведения на дороге**

Тема	Форма работы	Срок
«Мой детский сад»	1.ООД «Детский сад - нам всем рад!» 2.Целевая прогулка по территории детского сада 3.Выставка детского творчества «Дорога в детский сад»	Сентябрь
«Моя улица»	1. Целевая прогулка на ул.Советская 2. Рассматривание иллюстраций с улицами. 3. Конструирование улицы из кубиков. 4. Сюжетно-ролевая игра «Водители». Тематическая беседа «Улица»	октябрь
«Пешеход»	1. Тематическая беседа о фликерах «Светлячок» 2.Целевая прогулка к пешеходному переходу. 3.ООД «Будь примерным, пешеход!»	ноябрь
«Светофор»	1.Развлечение «В гостях у Светофорчика» 2. Чтение худ. произведений о светофоре. 3.Аппликация «Светофор» 4.Д/и «Красный, зелёный». П/и «Красный, жёлтый, зелёный»	декабрь

«Знакомство с дорогой»	1.Конструирование «Дорога для машин и пешеходов» 2.Выставка детских рисунков «Дорога и малыши» 3.Подвижная игра «Поезд»	январь
Знакомство с грузовым транспортом	1. Рассматривание картинок с грузовыми автомобилями. 2. Чтение худ. произведений о машинах. 3. Строительство гаражей для автомобилей. 4. Д/и «Поставь автомобиль в свой гараж» (познакомить детей с понятием «Гараж»).	февраль
Знакомство с легковым транспортом	1.Рассматривание картинок с легковыми и автомобилями. 2.Чтение худ. произведений о машинах. 3.Сравнение грузовых и легковых автомобилей по размерам: длине, высоте, ширине. 4. Беседа о работе водителя.	март
Знакомство с пассажирским транспортом	1.Рассматривание картинок с пассажирским транспортом. 2.Сюжетно-ролевая игра «Водители» и «пассажиры». П/ и «Трамвай». 3.Беседы с детьми о том, на каком транспорте они ездили. 4.Д/и на ориентирование в пространстве: спереди, сзади, сбоку	апрель
Добрая дорога детства	1.Наблюдения на прогулке за дорогой 2.Рассматривание альбома «Какие бывают автомобили». 3.Дидактическая игра «Лото. Транспорт».	май
Пешеходный переход	1.Целевая прогулка к перекрестку 2.Рассматривание картины «Едем в автобусе». 3.Сюжетно-ролевая игра «Автомастерская».	июнь
Будь внимателен	1.Дидактическая игра «Желтый, красный, зеленый». 2.Подвижная игра «Найди свой цвет». 3.Чтение С. Маршака «Мяч».	июль
Моя безопасность	1.Наблюдения на прогулках 2.Беседа «Что можно и что нельзя». 3.Флешмоб «Добрая дорога детства»	август

**План-программа обучения детей средней группы
правилам безопасного поведения на дороге**

Тема	Форма работы	Срок
«Мой детский сад»	1.ООД «По дороге в детский сад» 2.Целевая прогулка по территории детского сада 3.Выставка детского творчества «Дорога в детский сад» 4. Игры с песком «Улица нашего города»	Сентябрь

	Чтение: В. Семернин «Запрещается- разрешается»	
«Моя улица»	1.Беседа «Что такое улица?» 2.Д/и «Наша улица», «Улица микрорайона», «Поставь дорожный знак», «Теремок» 3.П/и «Воробышки и автомобиль», «Будь внимательным»	октябрь
«Мы - пешеходы»	1.Досуг «Путешествие в страну дорожных знаков» 2.Беседа о светоотражающих полосках. 3.Чтение: С.Михалков «Моя улица», «Велосипедист», «Скверная история» 4.Д/и «Угадай, какой знак», «Светофор»	ноябрь
Наш помощник – светофор»	1.Изготовление атрибутов для п/и 2.П/и «Цветные автомобили», «Красный, желтый, зеленый» 3.Чтение: С. Маршак «Милиционер», «Мяч», В.Головко «Правила движения»	декабрь
«Дорожные знаки»	1.Тематические беседы с рассматриванием иллюстраций. 2.Выполнение тематических заданий. Складывание разрезных картинок. 3.Создание коллективной аппликации с различными дорожными знаками.	январь
«Виды транспорта»	1.ООД «Все о труде водителя» 2.Пополнение альбома «Какие бывают автомобили» 3.Д/и «Что для чего?», «Дорожные знаки: запрещающие и разрешающие»	февраль
«Эти разные машины»	1.Чтение и рассматривание книг. 2.Беседы с использованием иллюстраций. 3.Рисование и раскрашивание различных машин. 4.Коллективная аппликация со специальным транспортом.	март
«Мы - пассажиры»	1.Игры на развитие умений обращаться с просьбами. 2.ООД с рассматриванием ситуаций. Выполнение тематических заданий. 3.Д/и «Кто нарушил правила» 4.Чтение худ. произведений.	апрель
«Правила поведения в городском транспорте»	1.ООД «Как я ехал в автобусе» 2.Изготовление атрибутов для с/р игры «Пассажиры» 3.С/р игра «Пассажиры»	май
«Правила поведения на улице»	1.Чтение худ. произведений о соблюдении правил дорожного движения. 2.С/р игра «Водитель» 3.Игры на площадке «Мы переходим улицу»	июнь

	4.Конструирование из строительного материала улицу с перекрёстком и обыграть её.	
«Где и как переходить улицу»	1.Составление рассказов детьми «Как мы переходили дорогу» 2.Чтение худ. произведений. Упражнения на транспортной площадке. 3.Вечер развлечений по правилам дорожного движения. 4.Просмотр видеофильма по правилам дорожного движения.	июль
«Будь внимателен всегда!»	1.Флешмоб «Добрая дорога детства» 2. День семейного отдыха «Путешествуем всей семьей!» 3. Индивидуальные беседы о динамике усвоения ребенком знаний и умений по данному разделу программы.	август

**План-программа обучения детей старшей группы
правилам безопасного поведения на дороге**

Тема	Форма работы	Срок
«Дорога в детский сад»	1.ООД «По дороге в детский сад» 2.Закрепление с детьми их домашних адресов. 3.Работа со схемами маршрута детей от дома до детского сада. 4.Коллективная аппликация «Улица, на которой я живу»	Сентябрь
«Улицы нашего города»	1.Наблюдение за движением транспорта. 2.ООД «Что ты знаешь об улице?». 3.Чтение стихотворения С. Михалкова «Скверная история». 4 Д/и «Отвечай быстро».	октябрь
«Мы – пешеходы»	1 Дискуссии на темы «Какое стоящее из транспортных средств опаснее других?», «В чём опасность, если ребёнок перебегает дорогу?» 2.Конкурс «Лучший пешеход» Обыгрывание игровых ситуаций. С/р игра «Мы пешеходы» 3.Викторина по правилам дорожного движения. 4.Час досуга «Красный, желтый, зеленый» на площадке.	ноябрь
«Светофор»	1.ООД «В чём опасность движения пешехода по разрешённому сигналу светофора» 2.«Светофор» Изготовление макетов светофора. 3.Выставка детских рисунков «Дети, дорога, светофор» 4.Инсценировка по правилам дорожного движения. Игра-драматизация правил ДД.	декабрь

«Дорожные знаки»	1. Аппликация «Дорожные знаки» (для с/р игр) 2. Беседа «Мы пешеходы - места движения пешеходов, их название, назначение». 3. Д/и «Дорожные знаки: запрещающие и разрешающие», Лото «Дорожные знаки». 4. П/и «Стоп!».	январь
«Транспорт»	1. Беседы о том, каким пассажирским транспортом дети пользуются вместе с родителями. 2. Дискуссии на темы «Чем опасен медленно идущий транспорт», «Чем опасен транспорт, проехавший мимо вас» 3. Наблюдение за трудом водителя	февраль
«Машины-помощники» (общественный транспорт)	1. «КВН- Знатоки дорожных знаков». 2. Игровые ситуации: «Я еду в автобусе», «Я покупаю билет в кассе». 3. Конструирование из бросового материала «Транспорт». 4. Прогулка к пешеходному переходу. 5. П/и «Горелки».	март
«Машины-спасатели» (специальные машины)	1. 2. Беседа «Что можно и что нельзя». Чтение С. Яковлева «Советы доктора Айболита». 3. Д/и «Собери автомобиль». 4. П/и «Цветные автомобили». 5. Выставка детских рисунков «Машины-спасатели».	апрель
«Мы - пассажиры»	1. ООД «Как вы поступите...? Обыгрывание игровых ситуаций». 2. Конкурс рисунков на асфальте. 3. Прогулка к остановке пассажирского транспорта. 4. Д/и «Найди пассажира-нарушителя»	май
«Переходим через дорогу, где нет светофора»	1. Наблюдение за движением пешеходов. 2. Чтение А. Северного «Светофор». 3. П/и «Красный, желтый, зеленый». 4. Д/и «Светофор». 5. Выставка детских рисунков «Осторожно опасность».	июнь
«Дорожная азбука в загадках»	1. Викторина «Дорожная азбука в загадках» 2. Выставка творческих работ «Безопасность на дороге». 3. Просмотр мультфильмов «Дорожная азбука» 4. П/и «Найди свой цвет».	июль
«Играй - не зевай»	1. Флешмоб «Добрая дорога детства» 2. Рисование плакатов по ПДД. 3. Чтение С. Михалкова «Велосипедист». 4. П/и «Будь внимательным».	август

**План-программа обучения детей подготовительной группы
правилам безопасного поведения на дороге**

Тема	Форма работы	Срок
«Дорога в детский сад»	1.ООД «Путь из дома в детский сад» 2.Работа с конструктором «Лего» «Строим детский сад».Чтение худ. произведений. 3.Работа со схемами маршрута детей от дома до детского сада. 4.Коллективная аппликация «Улица детского сада»	Сентябрь
«Улицы нашего города»	1.ООД «Мой город» 2.Экскурсия к ближайшей дороге с интенсивным движением. 3.Прогулки по улицам города. Игры на ориентировку в пространстве. 4.Выступление агитбригады «Зеленый огонек»	октябрь
«Мы – пешеходы»	1.Выставка детских рисунков «Вежливый пешеход» 2.ООД «Дорожный переход». 3.Развлечение по правилам дорожного движения. 4.Рисование на тему «Мы переходим улицу». 5.Чтение худ. произведений.	ноябрь
«Светофор»	1.Конструирование модели светофора на ф. 2.П/и «Огни светофора» 3.Театр на фланелеграфе «Светофор» 4.Чтение худ. произведений.	декабрь
«Дорожные знаки»	1.Д/и «Сложи дорожный знак», «К своим знакам» 2.П/и «Необычные дорожные знаки» 3.Рассматривание макетов, различных дорожных знаков. 4.Изготовить с детьми знаки для детей старшей группы. 5.Постройки из строительного материала.	январь
«Транспорт»	1. Решение транспортных ситуаций на макете. 2. ООД «Поездка в транспорте». 3. Игра-путешествие «Авторалли» 4. С/р игра «Водитель» 5. Выставка творческих работ «Виды транспортных средств».	февраль
«Машины-помощники» (общественный транспорт)	1.«КВН - Знатоки дорожных знаков». 2.Игровые ситуации: «Я еду в автобусе», «Я покупаю билет в кассе». 3.Конструирование из бросового материала «Транспорт». 4.Прогулка к пешеходному переходу.	март

	5.П/и «Горелки».	
«Машины-спасатели» (специальные машины)	1.2.Беседа «Что можно и что нельзя». Чтение С. Яковлева «Советы доктора Айболита». 3.Д/и «Собери автомобиль». 4.П/и «Цветные автомобили». 5.Выставка детских рисунков «Машины-спасатели».	апрель
«Мы - пассажиры»	1. Рассматривание и решение ситуаций. 2. ООД «Обязанности пассажира» 3. Тематические беседы с использованием иллюстраций. 4. Прогулка к остановке пассажирского транспорта. 5. Д/и «Найди пассажира-нарушителя»	май
«Переходим через дорогу, где нет светофора»	1.Составление детьми рассказов на тему «Светофор» 2.Провести блиц-опрос по пройденному материалу. 3.Досуг по правилам дорожного движения.	июнь
«Дорожная азбука в загадках»	1.Чтение худ. произведений. 2.Выполнение тематических заданий 3.Викторина «Дорожная азбука в загадках»	июль
«Играй - не зевай»	1.Флешмоб «Добрая дорога детства» 2.Рисование плакатов по ПДД. 3.Чтение С. Михалкова «Велосипедист». 4.П/и «Будь внимательным».	август

III. ПРИЛОЖЕНИЯ.

Перечень профилактических штатных мероприятий ОУ по предупреждению детского травматизма, связанного с ПДД

№ пп	Наименование мероприятий
1	Просветительская работа с воспитанниками в сфере правил дорожного движения в рамках образовательной области «Безопасность», программы «Основы безопасности жизнедеятельности»
2	Просветительская работа в сфере поведения воспитанников детского сада на дорогах в рамках непосредственно образовательной деятельности, самостоятельной детской деятельности
3	Просветительская работа в сфере предупреждения детского дорожно-транспортного травматизма детей на родительских собраниях
4	Просветительская работа в сфере предупреждения детского дорожно-транспортного травматизма детей при проведении совместных мероприятий с участием родителей
5	Организация встреч воспитанников ДОУ с инспекторами ОГИБДД
6	Участие в муниципальном конкурсе «Зеленый огонек»
7	Организация и проведение пропангандистской акции «Родительский патруль» (ноябрь, март)

Согласовано:

Уполномоченный по охране труда
Н.И. Яковлева Н.И. Яковлева
« 08 » 08 2018 год

Принято:

Педагогическим советом МБДОУ
«Детский сад общеразвивающего
вида №5 «Березка»,
протокол № 1 от 31.08.2018г.

Утверждаю:

Заведующий МБДОУ «Детский
сад общеразвивающего вида № 5
«Березка»
И.В. Туляева И.В. Туляева,
Приказ от 03.09.2018 года №83



ПОЛОЖЕНИЕ
об организации безопасных организованных групп детей
Муниципального бюджетного дошкольного образовательного
учреждения «Детский сад общеразвивающего вида № 5 «Березка»
города Губкина Белгородской области

г. Губкин

1. Общие положения.

1.1. Автобусы для перевозки детей должны соответствовать техническим требованиям по ГОСТ Р 51160-98.

1.2. Автобус должен быть оборудован:

- двумя легкосъёмными огнетушителями ёмкостью не менее двух литров каждый (один - в кабине водителя, другой - в пассажирском салоне автобуса);
- квадратными опознавательными знаками желтого цвета с каймой красного цвета (сторона квадрата - не менее 250 мм, ширина каймы - 1/10 стороны квадрата), с черным изображением символа дорожного знака 1.21 «Дети», которые должны быть установлены спереди и сзади автобуса;
- двумя аптечками первой помощи (автомобильными);
- двумя противооткатными упорами;
- знаком аварийной остановки.

1.3. Владелец автобуса обязан обеспечить:

- содержание транспортного средства в технически исправном состоянии, предупреждение отказов и неисправностей его на линии, безопасных дорожных условий на маршрутах автобусных перевозок;
- проведение государственного технического осмотра, технического обслуживания и ремонта автобусов в порядке и сроки, определенные действующими нормативными документами;
- проведение в установленные сроки медицинского освидетельствования водителей;
- соблюдение установленных законодательством РФ режимов труда и отдыха водителей;
- регулярное проведение предрейсовых и послерейсовых медицинских освидетельствований водителей;
- регулярное обеспечение водителей необходимой информацией об условиях движения и работы на маршрутах;
- необходимыми путевыми и иными документами, предусмотренными действующими нормативными правовыми актами;
- организацию контроля за соблюдением водителем требований по обеспечению безопасности автобусных перевозок.

1.4. К управлению автобусами, осуществляющими перевозку детей до 16 лет, могут быть допущены водители, имеющие стаж работы в качестве водителя автобуса не менее трех последних лет.

1.5. Владельцы автобусов организуют проведение ежегодных занятий по повышению профессионального мастерства водителей, включающие проверку знаний Правил дорожного движения, правил перевозки пассажиров и багажа на автомобильном транспорте, изучение типичных дорожно-транспортных ситуаций повышенной опасности, основ безопасного управления автобусом в сложных дорожных и метеорологических условиях, приемов оказания доврачебной помощи пострадавшим, порядок эвакуации пассажиров при дорожно-транспортном происшествии.

1.6. При наличии на маршрутах перевозок железнодорожных переездов, владельцы автобусов организуют и проводят инструктажи водителей об обеспечении безопасности движения через железнодорожные переезды.

1.7. Водитель, при осуществлении перевозки детей, обязан иметь при себе действующий талон о прохождении государственного технического осмотра автобуса и страховое свидетельство.

2. Организация безопасных перевозок организованных групп детей.

2.1. К организованным групповым перевозкам относятся перевозки автобусами групп общей численностью восемь и более детей.

2.2. Массовые перевозки детей автомобильной колонной (3 автобуса и более) осуществляются только при наличии у инициатора перевозки уведомления ГИБДД о выделении автомобильной колонне специального автомобиля сопровождения. Уведомление ГИБДД предъявляется инициатором перевозки вместе с заявкой на перевозку детей автомобильной колонной владельцу автобусов.

2.3. Экскурсионные автобусные поездки детей организуются по маршрутам продолжительностью до 12 часов с одним водителем и до 16 часов – с двумя водителями.

2.4. Туристические поездки с более длительной продолжительностью организуются с обязательным использованием двух водителей, в данном случае при организации поездки предусматриваются условия для полноценного отдыха (в гостиницах, кемпингах и т.п.) водителей и пассажиров не менее 8 часов после 16 часов движения.

2.5. Автомобильная перевозка групп детей автобусами в период суток с 23.00 до 05.00 часов, а также в условиях недостаточной видимости (туман, снегопад, дождь и др.) запрещается. В период суток с 23.00 до 05.00 часов, в порядке исключения, допускается перевозка детей к железнодорожным вокзалам и аэропортам и от них, а также при задержках в пути до ближайшего места отдыха (ночлега).

2.6. Туристско-экскурсионные перевозки детей дошкольного возраста не рекомендуются.

2.7. В случае если инициатором перевозки выступает детское учреждение, туристско-экскурсионные и разовые перевозки детей, организуются только при наличии письменного разрешения вышестоящей организации.

2.8. Перевозки детей автомобильным транспортом (кроме экскурсионных и туристических), следует осуществлять при нахождении в пути не более четырех часов и в случаях, когда невозможно организовать доставку детей другим видом транспорта.

2.9. В случаях осуществления нерегулярной (разовой) поездки в пригородную зону или в междугородном сообщении, инициатор поездки вправе потребовать, чтобы автобус накануне поездки был предъявлен для внеочередной проверки технического состояния в ГИБДД.

2.10. Для организации перевозки детей инициатор перевозки должен заключить договор с владельцем транспортного средства. При этом владелец транспортного средства обязан иметь лицензию на данный вид деятельности и лицензионную карточку на эксплуатируемое транспортное средство, за исключением случаев, если указанная деятельность осуществляется для обеспечения собственных нужд.

2.11. Перевозка организованных групп детей осуществляется при обязательном сопровождении на весь период поездки на каждое транспортное средство взрослого сопровождающего, а если число перевозимых детей более двадцати – двух сопровождающих.

2.12. Перед поездкой сопровождающие проходят специальный инструктаж совместно с водителем, проводимым полномочным представителем владельца транспортных средств либо, как исключение, руководителем инициатора перевозки.

2.13. Инициатор перевозки несет ответственность за безопасность перевозки детей в части, его касающейся.

2.14. Автомобильная колонна с детьми до пункта назначения сопровождается машиной «скорой помощи». При количестве автобусов менее трех необходимо наличие квалифицированного медицинского работника в каждом автобусе.

2.15. При следовании в колонне автобус должен быть оборудован информационной табличкой с указанием места автобуса в колонне, которая устанавливается на лобовом стекле автобуса справа по ходу движения.

2.16. При следовании в автомобильной колонне водителям запрещается производить обгон впереди идущего автобуса.

2.17. Автомобильная колонна с детьми сопровождается специальным автомобилем ГИБДД, двигающимся впереди колонны. Если количество автобусов в колонне составляет более 10 единиц, ГИБДД дополнительно выделяет автомобиль, замыкающий колонну.

2.18. При осуществлении перевозки групп детей одним или двумя автобусами, сопровождение специальным автомобилем ГИБДД не обязательно.

2.19. Сопровождение колонны автобусов при автомобильной перевозке групп детей осуществляется от места формирования до конечного пункта назначения.

2.20. При массовой перевозке детей руководителем владельца транспортных средств назначаются:

- из числа допущенных к перевозке детей водителей – старший водитель;
- из числа специалистов работников владельца транспортных средств – старший автомобильной колонны.

Старший водитель, как правило, управляет последним автобусом.

2.21. Перед выполнением перевозок организованных детских коллективов владелец автобусов совместно с инициатором перевозки не менее чем за десять дней до назначенного срока начала перевозки, представляет в

соответствующие отделы ГИБДД официальное уведомление о планируемой перевозке с указанием:

- даты и маршрута движения;
- графика движения, отвечающего требованиям режима труда и отдыха водителей, включающего в себя определение времени прохождения контрольных пунктов маршрута, мест остановок и отдыха, оборудованных в соответствии с требованиями санитарного законодательства;
- схемы трассы движения и маневрирования с обозначением на ней опасных участков, постов ГИБДД, пунктов медицинской помощи, больниц и др.;
- подтверждения выделения медицинского сопровождения;
- марки и государственных номеров автобусов, фамилий водителей, которые будут осуществлять перевозку детей, с приложением списков детей и лиц, их сопровождающих, утвержденных территориальным управлением образования.

2.22. Инициатор перевозки обязан обеспечить организованные группы детей, находящиеся в пути более трех часов, наборами пищевых продуктов (сухими пайками) с согласованием их ассортимента с территориальным управлением Роспотребнадзора в установленном порядке, а также предусмотреть во время движения соблюдение питьевого режима в соответствии с действующим санитарным законодательством.

2.23. Режим работы водителя автобуса должен предусматривать после первых трех часов непрерывного управления автомобилем предоставление водителю специального перерыва для отдыха от управления автомобилем в пути продолжительностью не менее 15 минут. В дальнейшем перерывы такой продолжительности предусматриваются не более чем через каждые два часа. В том случае, когда время предоставления специального перерыва совпадает со временем предоставления для отдыха и питания, специальный перерыв не предоставляется. При направлении в рейс двух водителей на один автобус они меняются не реже чем через три часа.

Согласовано:
Уполномоченный по охране труда
Н.И. Яковлева
« 30 » 08 2018 год

Принято:
Педагогическим советом МБДОУ
«Детский сад общеразвивающего
вида №5 «Берёзка»,
протокол № 1 от 31.08.2018 г.

Утверждаю:
Заведующий МБДОУ «Детский
сад общеразвивающего вида № 5
«Берёзка»
Н.В. Гуляева
Приказ от 03.09.2018 года №85

ИНСТРУКЦИЯ
по охране труда при проведении мероприятий, связанных с движением по дорогам,
необходимостью перехода проезжей части,
проездом в общественном транспорте
ИОТ-№50

1. Общие требования безопасности

- 1.1. Проведение мероприятий, связанных с движением по дорогам, необходимостью перехода проезжей части, проездом в общественном транспорте разрешается только по письменному приказу руководителя учреждения.
- 1.2. Детей должны сопровождать не менее двух взрослых, заранее прошедших инструктаж у руководителя учреждения о мерах безопасности на дороге, сделавших запись в соответствующем журнале. Затем необходимо провести тематическую беседу с воспитанниками по ЦДД.
- 1.3. Лица, допустившие невыполнение или нарушение инструкции, привлекаются к дисциплинарной ответственности в соответствии с правилами внутреннего трудового распорядка и, при необходимости, подвергаются внеочередной проверке знаний норм и правил охраны труда.

2. Требования безопасности при организации и построении группы детей для следования по дорогам

- 2.1. Во время прогулок, связанных с необходимостью перехода проезжей части, детей должны сопровождать не менее двух взрослых, заранее прошедших инструктаж о мерах безопасности на дороге.
- 2.2. Из числа сопровождающих назначается старший (ответственный), который возглавляет колонну. Второй сопровождающий замыкает колонну.
- 2.3. Перед началом движения дети строятся в колонну по два человека и держат друг друга за руки. Желательно, чтобы в руках у детей не было никаких предметов или игрушек.
- 2.4. Сопровождающие должны иметь при себе красные флажки.

3. Требования безопасности при следовании по тротуарам или обочинам

- 3.1. В населенных пунктах колонна детей движется шагом только в светлое время суток по тротуарам и пешеходным дорожкам, придерживаясь правой стороны.
- 3.2. При отсутствии тротуаров и пешеходных дорожек разрешается движение колонны по левой обочине дороги навстречу транспорту только в светлое время суток.
- 3.3. При движении по загородным дорогам сопровождающие в голове колонны и в ее конце идут с красным флажком.
- 3.4. Выбирать маршрут следует таким образом, чтобы он имел как можно меньше переходов через проезжую часть.

4. Требования безопасности при переходе проезжей части

- 4.1. Перед началом перехода необходимо остановить направляющую пару, чтобы колонна сгруппировалась.
- 4.2. Переходить проезжую часть разрешается только в местах, обозначенных разметкой или дорожным знаком 5.16.1 - 5.16.2 «Пешеходный переход», а если их нет, то на перекрестке по линии тротуаров.
- 4.4. На регулируемых перекрестках можно начинать переход только по разрешающему сигналу светофора или регулировщика, предварительно убедившись в том, что весь транспорт остановился.
- 4.5. Вне населенных пунктов при отсутствии обозначенных пешеходных переходов дороге следует переходить только под прямым углом к проезжей части и в местах, где она хорошо просматривается в обе стороны при условии отсутствия приближающегося транспорта. Переход дороги в зоне ограниченной видимости запрещен.
- 4.6. Перед началом перехода сопровождающий должен выйти на проезжую часть с поднятым флажком, чтобы привлечь внимание водителей и только после этого, убедившись, что все автомобили остановились, можно начинать переход группы детей.
- 4.7. Если группа не успела закончить переход к моменту появления транспорта на близком расстоянии, сопровождающий предупреждает водителя поднятием красного флажка, становясь лицом к движению транспорта.
- 4.8. При переключении сигнала светофора на запрещающий, группа детей должна закончить переход проезжей части. Сопровождающий должен подать знак флажком водителям транспортных средств (пункт 14.4 ПДД).

5. Требования безопасности при перевозке воспитанников общественным транспортом.

- 5.1. При перевозке воспитанников в общественном транспорте необходимо выполнять правила поведения и обязанности пассажиров.
- 5.2. О входе и выходе старший должен предупредить водителя. Сопровождающие обязаны следить за посадкой и высадкой детей, размещением их в салоне, за соблюдением порядка в салоне во время движения, а также за тем, чтобы исключить выход детей на проезжую часть во время остановок.
- 5.3. После выхода из общественного транспорта переход на противоположную сторону дороги осуществляется только по пешеходным переходам.

Согласовано:
Уполномоченный по охране труда
Н.И. Яковлева
« 30 » 08 2017 год

Принято:
Педагогическим советом МБДОУ
«Детский сад общеразвивающего
вида №5 «Берёзка»,
протокол № 1 от 31.08.2017г.

Утверждено:
Заведующий МБДОУ «Детский
сад общеразвивающего вида № 5
«Берёзка»
Н.В. Гуляева,
Приказ от 01.09.2017года № 76

ИНСТРУКЦИЯ **по охране труда при перевозке воспитанников автомобильным транспортом** **ИОТ-№51**

1. Общие требования безопасности

1.1. К перевозке воспитанников автомобильным транспортом допускаются лица в возрасте не моложе 20 лет, прошедшие инструктаж по охране труда, предпроеисовый медицинский осмотр, не имеющие противопоказаний по состоянию здоровья, имеющие непрерывный стаж работы в качестве водителя не менее трех последних лет.

1.2. Воспитанников при перевозке должны сопровождать двое взрослых.

1.3. При перевозке автомобильным транспортом возможно воздействие на воспитанников следующих опасных факторов:

- травмирование проходящим транспортом при выходе на проезжую часть при посадке или высадке из автобуса;

- травмы при резком торможении автобуса;

- травмы в дорожно-транспортных происшествиях при нарушении правил дорожного движения или при эксплуатации технически неисправных транспортных средств.

1.4. Автобус, предназначенный для перевозки воспитанников должен быть оборудован спереди и сзади предупреждающим знаком «Дети», а также огнетушителем и аптечкой с набором необходимых медикаментов и перевязочных средств.

1.5. В случае дорожно-транспортного происшествия с травмированием детей ответственный за перевозку сообщает с ближайшего пункта связи или с помощью проезжающих водителей о происшествии администрации учреждения, в органы ГИБДД и медицинское учреждение.

1.6. При перевозке воспитанников соблюдать установленный порядок перевозки и правила личной гигиены.

1.7. Лица, допустившие невыполнение или нарушение инструкции по охране труда, привлекаются к дисциплинарной ответственности в соответствии с правилами внутреннего трудового распорядка и, при необходимости, подвергаются внеочередной проверке знаний норм и правил охраны труда.

2. Требования безопасности перед началом перевозки

2.1. Перевозка воспитанников разрешается только по письменному приказу руководителя учреждения.

2.2. Провести беседу с воспитанниками по правилам поведения во время перевозки.

2.3. Убедиться в технической исправности автобуса по путевому листку и путем внешнего осмотра.

2.4. Проверить наличие на автобусе спереди и сзади предупреждающего знака «Дети», а также огнетушителя и аптечки.

2.5. Воспитанникам следует ожидать подхода автобуса в определенном месте сбора; спокойно, не торопясь, соблюдая дисциплину и порядок, собраться у места посадки; не выходить навстречу приближающемуся автобусу; по распоряжению сопровождающего произвести переключку участников поездки.

2.6. Посадку воспитанников в автобус производить после полной его остановки со стороны тротуара или обочины дороги строго по количеству посадочных мест. Стоять в проходах между сидениями не разрешается. Первыми в салон автобуса входят самые старшие из воспитанников. Они занимают места в дальней от водителя части салона.

3. Требования безопасности во время перевозки

3.1. При перевозке воспитанникам соблюдать дисциплину и выполнять все указания старших.

3.2. Во время движения не разрешается стоять и ходить по салону автобуса, не высовываться из окна и не выставлять в окно руки.

3.3. Скорость движения автобуса при перевозке воспитанников не должна превышать 60 км/ч.

3.4. Во избежание травм при резком торможении автобуса необходимо упираться ногами в пол кузова автобуса и руками держаться за поручень впереди расположенного сидения.

3.5. Не разрешается перевозить воспитанников в темное время суток, в гололед, в условиях ограниченной видимости.

3.6. Перед неохраемым железнодорожным переездом остановить автобус, убедиться в безопасности проезда через железную дорогу и затем продолжить движение.

3.7. Воспитанникам запрещается:

- загромождать проходы сумками, портфелями и другими вещами;
- вскакивать со своего места, отвлекать водителя разговорами и криком;
- создавать ложную панику.

4. Требования безопасности в аварийных ситуациях

4.1. При появлении неисправности в работе двигателя и систем автобуса, принять вправо, съехать на обочину дороги и остановить автобус. Движение продолжать только после устранения возникшей неисправности.

4.2. При возникновении аварийных ситуаций (технической поломки, пожара и т.п.) по указанию водителя и сопровождающего воспитанники должны быстро, без паники, покинуть автобус.

4.3. При плохом самочувствии, внезапном заболевании или в случае травматизма воспитанник обязан сообщить об этом сопровождающему.

4.4. При получении воспитанником травмы оказать первую помощь пострадавшему, при необходимости доставить его в ближайшее лечебное учреждение и сообщить об этом администрации учреждения.

5. Требования безопасности по окончании перевозки

5.1. Съехать на обочину дороги или подъехать к тротуару и остановить автобус.

5.2. Воспитанникам выходить из автобуса только с разрешения старшего в сторону тротуара или обочины дороги. Запрещается выходить на проезжую часть и перебежать дорогу.

5.3. Проверить по списку наличие воспитанников.

5.4. По окончании поездки воспитанники обязаны:

- после полной остановки автобуса и с разрешения сопровождающего спокойно, не торопясь выйти из транспортного средства. При этом первыми выходят воспитанники, занимающие места у выхода из салона;
- по распоряжению сопровождающего произвести переключку участников поездки;
- не покидать место высадки до отъезда автобуса.

Согласовано:
Уполномоченный по охране труда
Н.И. Яковлева
« 30 » 06 2017 год.

Принято:
Педагогическим советом МБДОУ
«Детский сад общеразвивающего
вида №5 «Берёзка»,
протокол № 1 от 31.08.2017г.

Утверждаю:
Заведующий МБДОУ «Детский
сад общеразвивающего вида № 5
«Берёзка»
Н.В. Гуляева
Принят от 01.09.2017 года №76

ИНСТРУКЦИЯ
по обеспечению безопасности воспитанников на дороге
и предупреждению дорожно-транспортного травматизма
ИОТ-№52

1. Общие положения

- 1.1. Проведение мероприятий, связанных с движением по дорогам, необходимостью перехода проезжей части, проездом в общественном или автомобильном транспорте разрешается только по письменному приказу руководителя учреждения.
- 1.2. Детей должны сопровождать не менее двух взрослых, заранее прошедших инструктаж у руководителя учреждения о мерах безопасности на дороге, сделавших запись в соответствующем журнале. Затем необходимо провести тематическую беседу с воспитанниками по ПДД.

2. Порядок организации и построения групп детей для следования по дорогам

- 2.1. Во время прогулок, связанных с необходимостью перехода проезжей части, детей должны сопровождать не менее двух взрослых, заранее прошедших инструктаж у руководителя учреждения о мерах безопасности на дороге.
- 2.2. Из числа сопровождающих назначается старший (ответственный), который возглавляет колонну. Второй сопровождающий замыкает колонну.
- 2.3. Перед началом движения дети строятся в колонну по два человека и держат друг друга за руки. Желательно, чтобы в руках у детей не было никаких предметов или игрушек.
- 2.4. Сопровождающие должны иметь при себе красные флажки.

3. Порядок следования по тротуарам или обочинам

- 3.1. В населенных пунктах колонна детей движется шагом только в светлое время суток по тротуарам и пешеходным дорожкам, придерживаясь правой стороны.
- 3.2. При отсутствии тротуаров и пешеходных дорожек разрешается движение колонны по левой обочине дороги навстречу транспорту только в светлое время суток.
- 3.3. При движении по загородным дорогам сопровождающие в голове колонны и в ее конце идут с красным флажком.
- 3.4. Выбирать маршрут следует таким образом, чтобы он имел как можно меньше переходов через проезжую часть.

4. Порядок перехода проезжей части

- 4.1. Перед началом перехода необходимо остановить паправляющую пару, чтобы колонна сгруппировалась.
- 4.2. Переходить проезжую часть разрешается только в местах, обозначенных разметкой или дорожным знаком 5.16.1 - 5.16.2 «Пешеходный переход», а если их нет, то на перекрестке по линии тротуаров.
- 4.3. На регулируемых перекрестках можно начинать переход только по разрешающему

сигналу светофора или регулировщика, предварительно убедившись в том, что весь транспорт остановился.

4.4. Вне населенных пунктов при отсутствии обозначенных пешеходных переходов дороге следует переходить только под прямым углом к проезжей части и в местах, где она хорошо просматривается в обе стороны при условии отсутствия приближающегося транспорта. Переход дороги в зоне ограниченной видимости запрещен!

4.5. Перед началом перехода сопровождающий должен выйти на проезжую часть с поднятым флажком, чтобы привлечь внимание водителей и только после этого, убедившись, что все автомобили остановились, можно начинать переход группы детей.

4.6. Если группа не успела закончить переход к моменту появления транспорта на близком расстоянии, сопровождающий предупреждает водителя поднятием красного флажка, становясь лицом к движению транспорта.

4.7. При переключении сигнала светофора на запрещающий, группа детей должна закончить переход проезжей части. Сопровождающий должен подать знак флажком водителям транспортных средств (пункт 14.4 ПДД).

5. Перевозка детей

5.1. Перевозка детей в возрасте до 16 лет разрешается только в автобусах. Количество детей не должно превышать число посадочных мест. Категорически запрещается перевозка детей на грузовых автомобилях.

5.2. Автобус, предназначенный для перевозки детей, должен быть технически исправен, а водитель должен пройти предрейсовый медицинский контроль здоровья, о чем администрация автопредприятия делает отметку в путевом листе. При выезде автобуса за пределы города он должен накануне пройти проверку в ОГИБДД района.

5.3. В каждом автобусе должно быть два сопровождающих, среди которых назначается старший, ответственный за соблюдение всех правил перевозки. Ответственный по перевозке назначается руководителем учреждения, в ведение которого поступает автобус. Он обязан следить за посадкой и высадкой детей, размещением их в салоне, за соблюдением порядка в салоне во время движения, а также за тем, чтобы исключить выход детей на проезжую часть во время остановки. Хождение по салону автобуса во время движения запрещается.

5.4. Водитель автобуса должен быть предупрежден администрацией детского учреждения о том, что начинать движение можно только с разрешения ответственного за перевозку. Перед началом движения необходимо убедиться в том, что все двери и окна закрыты.

5.5. Транспортное средство, перевозящее группу детей, должно иметь опознавательный знак "Перевозка детей".

6. Порядок перевозки воспитанников общественным транспортом

6.1. При перевозке воспитанников в общественном транспорте необходимо выполнять правила поведения и обязанности пассажиров.

6.2. О входе и выходе старший должен предупредить водителя. Сопровождающие обязаны следить за посадкой и высадкой детей, размещением их в салоне, за соблюдением порядка в салоне во время движения, а также за тем, чтобы исключить выход детей на проезжую часть во время остановок.

6.3. После выхода из общественного транспорта переход на противоположную сторону дороги осуществляется только по пешеходным переходам.

7. Ответственность

Лица, допустившие невыполнение или нарушение инструкции, привлекаются к дисциплинарной ответственности в соответствии с правилами внутреннего трудового распорядка и, при необходимости, подвергаются внеочередной проверке знаний норм и правил охраны труда.

Согласовано:
Уполномоченный по охране труда
Н.И. Яковлева
« 30 » 08 2017 год

Принято:
Педагогическим советом МБДОУ
«Детский сад общеразвивающего
вида №5 «Берёзка»,
протокол № 1 от 31.08.2017г.

Утверждаю:
Заведующий МБДОУ «Детский
сад общеразвивающего вида № 5
«Берёзка»
П.В. Гуляева
Приказ от 01.09.2017года № 76

ИНСТРУКЦИЯ
о мерах безопасности при нахождении в зоне железнодорожного транспорта
НОТ-№53

1. Воспитанники могут находиться в зоне действия железнодорожного транспорта и в подразделениях железнодорожного узла только в случае необходимости, в сопровождении взрослых. Категорически запрещается проводить досуг и устраивать игры в зоне железной дороги и подразделениях железнодорожного транспорта следует соблюдать следующие правила:
 - при движении вдоль железнодорожных путей не следует подходить ближе 5 метров к крайнему рельсу;
 - на электрифицированных участках нельзя подниматься на опоры, прикасаться к ним и к спускам, ведущим от опоры к рельсам, лежащим на земле электропроводам и металлическим поверхностям;
 - переходить железнодорожные пути разрешается только в установленных местах, пользуясь при этом пешеходными мостами, туннелями, переходами, а там где их нет, - по настилам и в местах, где установлены указатели «Переход через пути». Перед переходом железнодорожных путей по пешеходному настилу необходимо убедиться в отсутствии движущегося поезда или локомотива по соседним путям.
3. При пользовании железнодорожным транспортом для проезда необходимо соблюдать следующие меры безопасности:
 - при ожидании поезда нельзя устраивать на платформе подвижные игры, бежать рядом с вагоном движущегося поезда, стоять ближе двух метров от края платформы во время прохождения поезда;
 - к вагону следует подходить только после полной остановки поезда;
 - посадка в вагон или выход из него осуществляется только со стороны перрона или посадочной платформы;
 - во время движения поезда нельзя открывать наружные двери тамбура, стоять на подожках и переходных площадках, высовываться из окон вагона;
 - в вагонах нельзя пользоваться открытым огнем и бытовыми приборами, работающими от вагонной электросети;
 - запрещается перевозить легко воспламеняющиеся и взрывчатые вещества;
 - запрещается забираться на крыши вагонов и в багажные отсеки.

Согласовано:
Уполномоченный по охране труда
Н.И. Яковлева
« 30 » 01 2017 год

Принято:
Педагогическим советом МБДОУ
«Детский сад общеразвивающего
вида №5 «Березка»,
протокол № 1 от 31.08.2017г.

Утверждаю:
Заведующий МБДОУ «Детский
сад общеразвивающего вида № 5
«Березка»
Н.В. Гуляева
Приказ от 01.09.2017 года №76

**ИНСТРУКЦИЯ
ВОСПИТАТЕЛЮ, ОТВЕТСТВЕННОМУ ЗА ОРГАНИЗАЦИЮ
В МБДОУ «ДЕТСКИЙ САД ОБЩЕРАЗВИВАЮЩЕГО ВИДА № 5 «БЕРЕЗКА»
РАБОТЫ ПО ПРОФИЛАКТИКЕ ДЕТСКОГО
ДОРОЖНО-ТРАНСПОРТНОГО ТРАВМАТИЗМА
ИОТ-№54**

Педагог, ответственный за организацию профилактики ДДТТ, назначается приказом заведующего общеобразовательного учреждения перед началом учебного года. Это может быть старший воспитатель или любой воспитатель (на усмотрение заведующего), владеющий соответствующими знаниями или прошедший курсы повышения квалификации по обучению воспитанников правилам дорожного движения.

Старший воспитатель (инструктор по безопасности дорожного движения) руководствуется в своей работе Законом Российской Федерации «О безопасности дорожного движения», «Правилами дорожного движения Российской Федерации» (новая редакция с внесенными дополнениями и изменениями), другими нормативными правовыми актами. Работа осуществляется в тесном контакте с инспектором по пропаганде или сотрудником Госавтоинспекции, закрепленным за данным общеобразовательным учреждением приказом начальника Госавтоинспекции.

В обязанности старшего воспитателя, ответственного за организацию профилактики ДДТТ, входит следующее.

1. Организация работы общеобразовательного учреждения по профилактике ДДТТ в соответствии с планами совместной работы Госавтоинспекции и органа управления образованием. План рассматривается на педагогическом совете и утверждается заведующим, а совместные планы проведения профилактических мероприятий – сие и руководителями соответствующих организаций.

2. Осуществление контроля над выполнением учебного плана и программы непосредственной образовательной деятельности по ПДД в образовательном процессе.

Осуществление постоянного контакта с подразделением пропаганды Госавтоинспекции в:

- организации совместных профилактических мероприятий с воспитанниками и их родителями;
- в оформлении «стенда безопасности»;
- в обеспечении воспитанников литературой и наглядными пособиями по ПДД;
- в ведении наблюдательного дела на общеобразовательное учреждение.

4. Систематическое информирование педагогического коллектива и родителей о состоянии аварийности; количестве ДТП с участием детей, анализе причин и условий, способствующих возникновению ДТП, сроках проведения профилактических мероприятий, их участниках.

5. Разработка совместно с сотрудником Госавтоинспекции, схемы маршрута безопасного передвижения воспитанников по территории, прилегающей к общеобразовательному учреждению. Контроль постоянного обновления информации по данной схеме.